



ТЕРРИТОРИАЛЬНЫЙ ОРГАН
ФЕДЕРАЛЬНОЙ СЛУЖБЫ
ГОСУДАРСТВЕННОЙ СТАТИСТИКИ
ПО ПЕНЗЕНСКОЙ ОБЛАСТИ

О финансовом состоянии организаций Пензенской области

за январь-май 2023 года





ТЕРРИТОРИАЛЬНЫЙ ОРГАН
ФЕДЕРАЛЬНОЙ СЛУЖБЫ
ГОСУДАРСТВЕННОЙ СТАТИСТИКИ
ПО ПЕНЗЕНСКОЙ ОБЛАСТИ

О финансовом состоянии организаций

Пензенской области

за январь-май 2023 года*

- 01 Сальдированный финансовый результат организаций (прибыль минус убыток)
- 02 Сальдированный финансовый результат организаций по видам экономической деятельности
- 03 Темп роста сальдированного финансового результата организаций по видам экономической деятельности
- 04 Прибыль организаций
- 05 Доля прибыльных организаций
- 06 Убыток организаций
- 07 Доля убыточных организаций
- 08 Доля организаций, имеющих просроченную кредиторскую задолженность
- 09 Доля организаций, имеющих просроченную дебиторскую задолженность
- 10 Исполнение консолидированного бюджета Пензенской области по видам доходов и расходов

* Данные организаций без субъектов малого предпринимательства, государственных (муниципальных) учреждений, некредитных финансовых организаций

* Ежемесячные данные оперативной статистики





САЛЬДИРОВАННЫЙ ФИНАНСОВЫЙ РЕЗУЛЬТАТ ОРГАНИЗАЦИЙ (ПРИБЫЛЬ МИНУС УБЫТОК)

(В % К СООТВЕТСТВУЮЩЕМУ ПЕРИОДУ ПРЕДЫДУЩЕГО ГОДА)

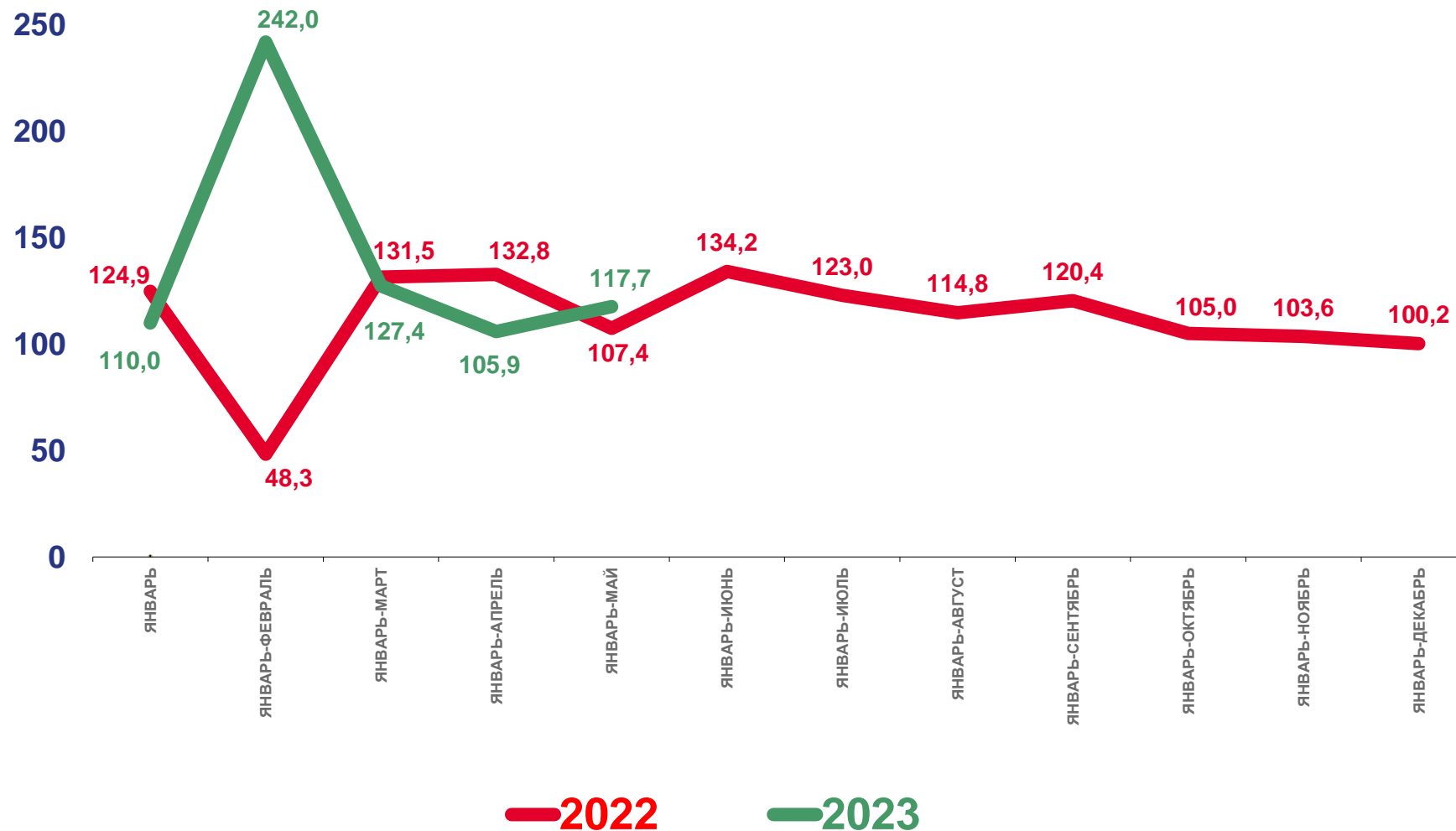
14 415,2

млн рублей

январь-май 2023 года

+17,7%

к январю-маю 2022 года





САЛЬДИРОВАННЫЙ ФИНАНСОВЫЙ РЕЗУЛЬТАТ ОРГАНИЗАЦИЙ ПО ВИДАМ ЭКОНОМИЧЕСКОЙ ДЕЯТЕЛЬНОСТИ

МЛН РУБ., ЗА ЯНВАРЬ-МАЙ 2023 ГОДА



5 601,1

Обработывающие производства



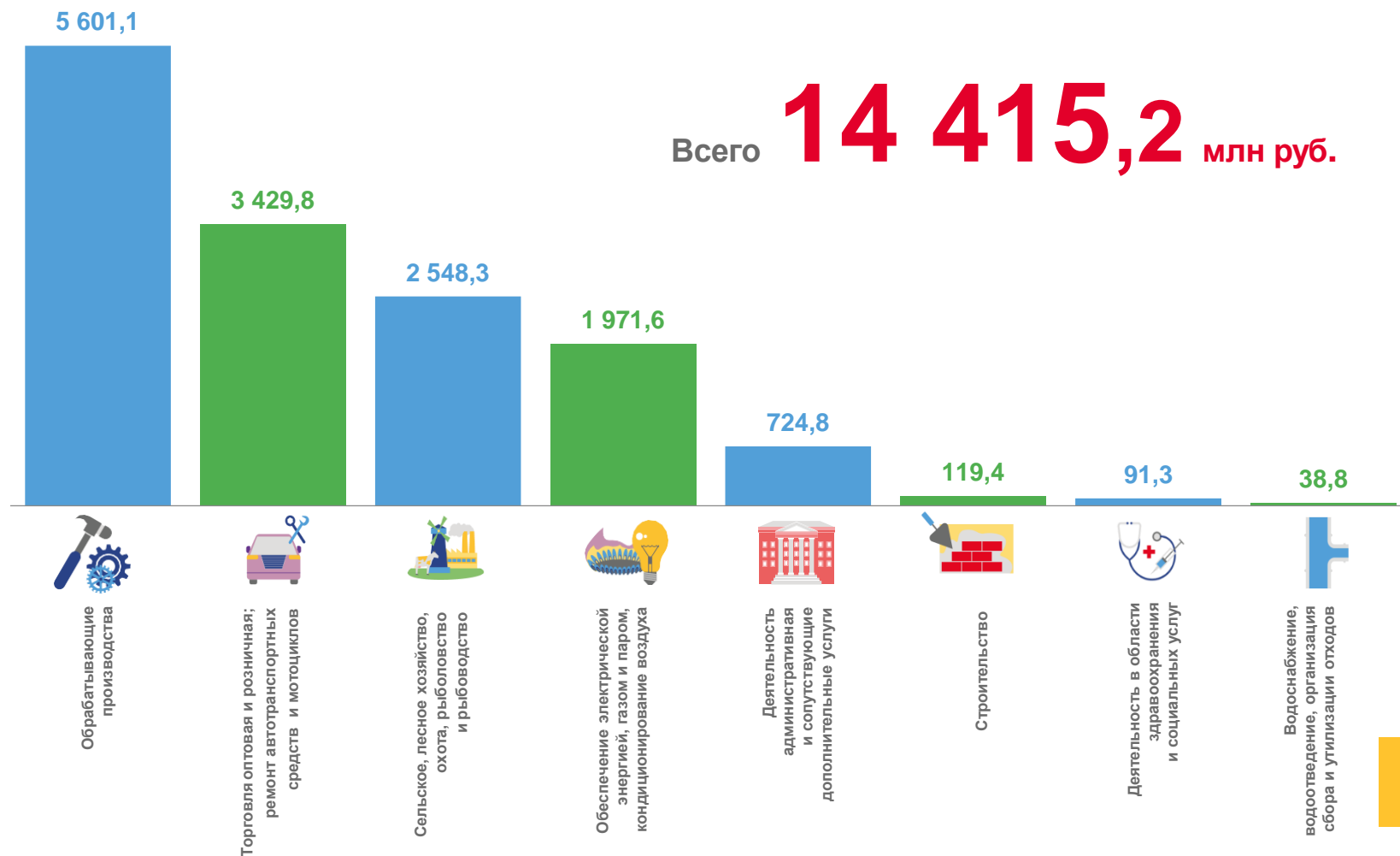
3 429,8

Торговля оптовая и розничная; ремонт
автотранспортных средств и мотоциклов



2 548,3

Сельское, лесное хозяйство, охота,
рыболовство и рыбоводство





ТЕМП РОСТА САЛЬДИРОВАННОГО ФИНАНСОВОГО РЕЗУЛЬТАТА ОРГАНИЗАЦИЙ ПО ВИДАМ ЭКОНОМИЧЕСКОЙ ДЕЯТЕЛЬНОСТИ

ЗА ЯНВАРЬ-МАЙ 2023 ГОДА, %



5,0_{Р.}

Деятельность административная и сопутствующие дополнительные услуги



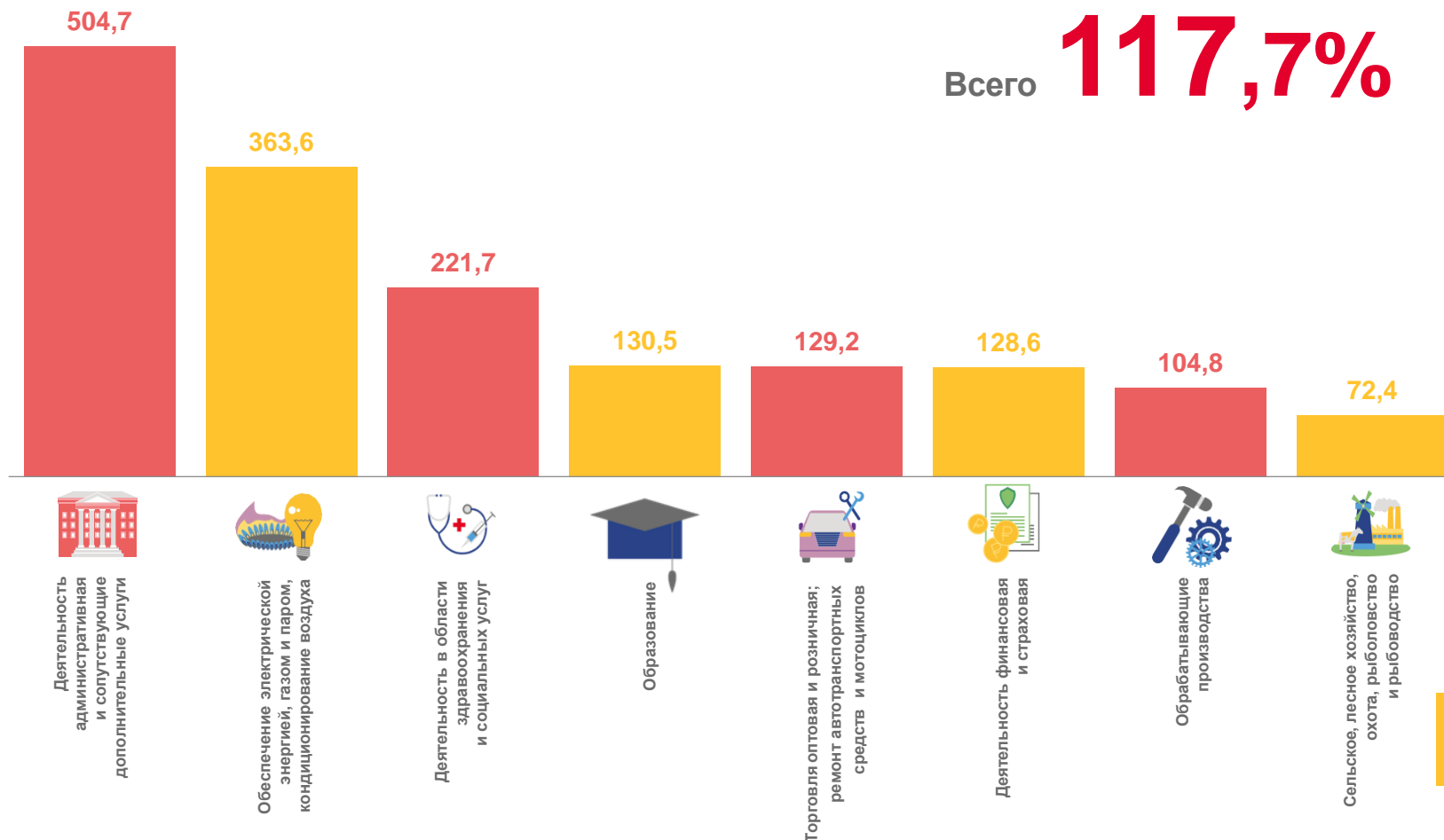
3,6_{Р.}

Обеспечение электрической энергией, газом и паром, кондиционирование воздуха



2,2_{Р.}

Деятельность в области здравоохранения и социальных услуг



ПРИБЫЛЬ ОРГАНИЗАЦИЙ

— МЛН РУБ., ЗА ЯНВАРЬ-МАЙ 2023 ГОДА



6 519,2

Обработывающие производства



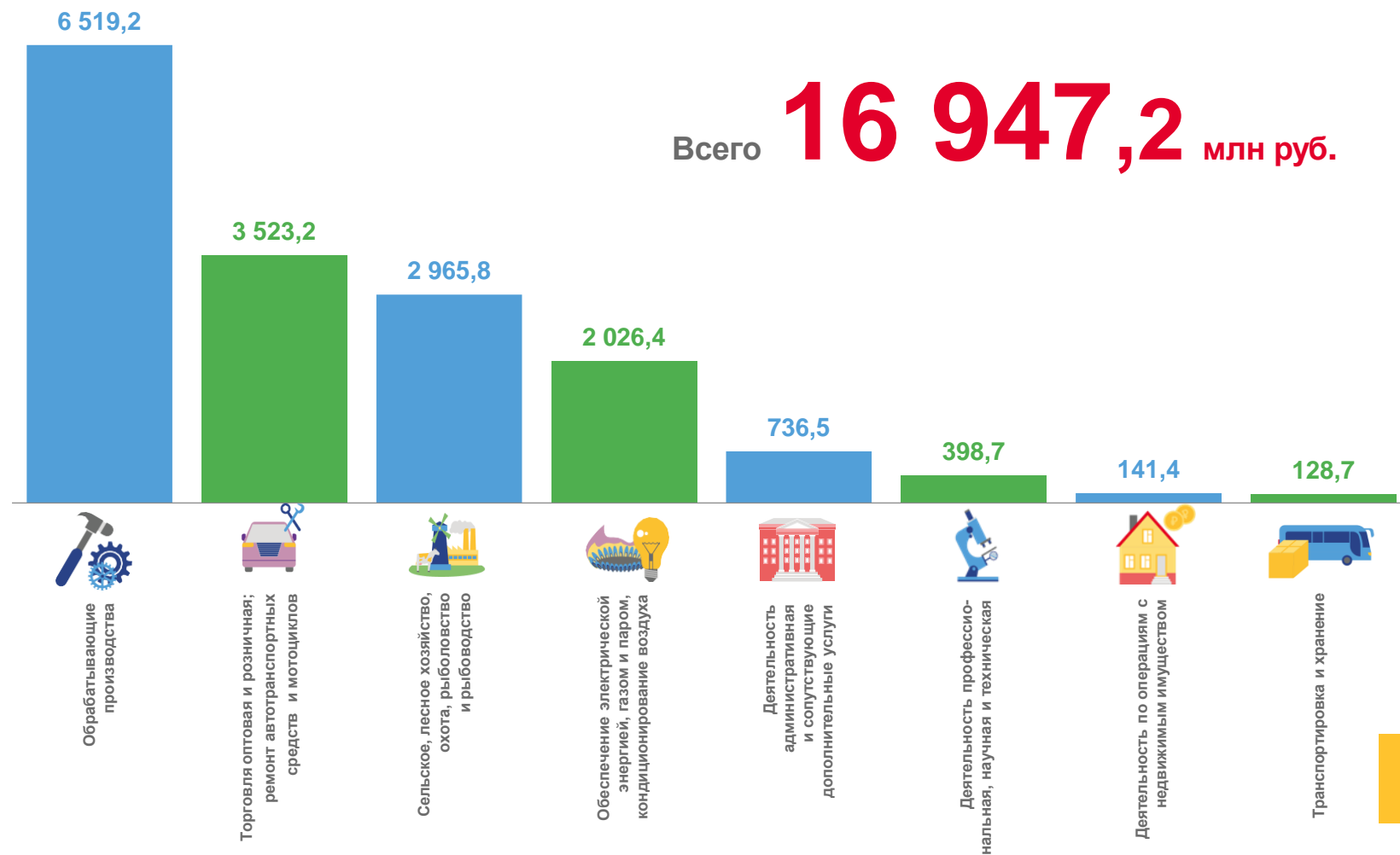
3 523,2

Торговля оптовая и розничная; ремонт автотранспортных средств и мотоциклов



2 965,8

Сельское, лесное хозяйство, охота, рыболовство и рыбоводство





ДОЛЯ ПРИБЫЛЬНЫХ ОРГАНИЗАЦИЙ

— ЗА ЯНВАРЬ-МАЙ 2023 ГОДА, %

Всего **66,3%**



82,0

Торговля оптовая и розничная; ремонт автотранспортных средств и мотоциклов



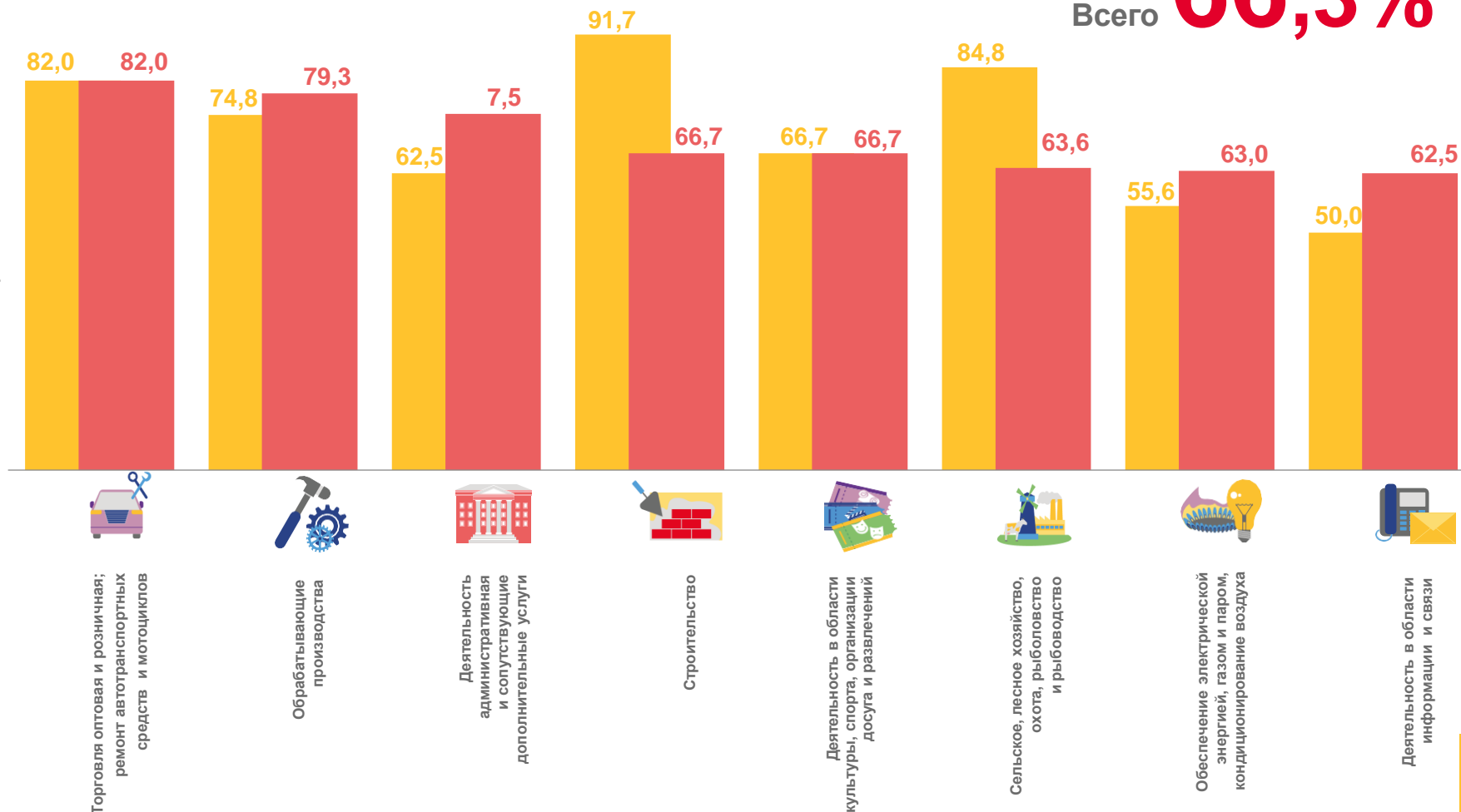
79,3

Обработывающие производства



75,0

Деятельность административная и сопутствующие дополнительные услуги



Январь-май 2022 года



Январь-май 2023 года



УБЫТОК ОРГАНИЗАЦИЙ

— МЛН РУБ., ЗА ЯНВАРЬ-МАЙ 2023 ГОДА

 **918,1**

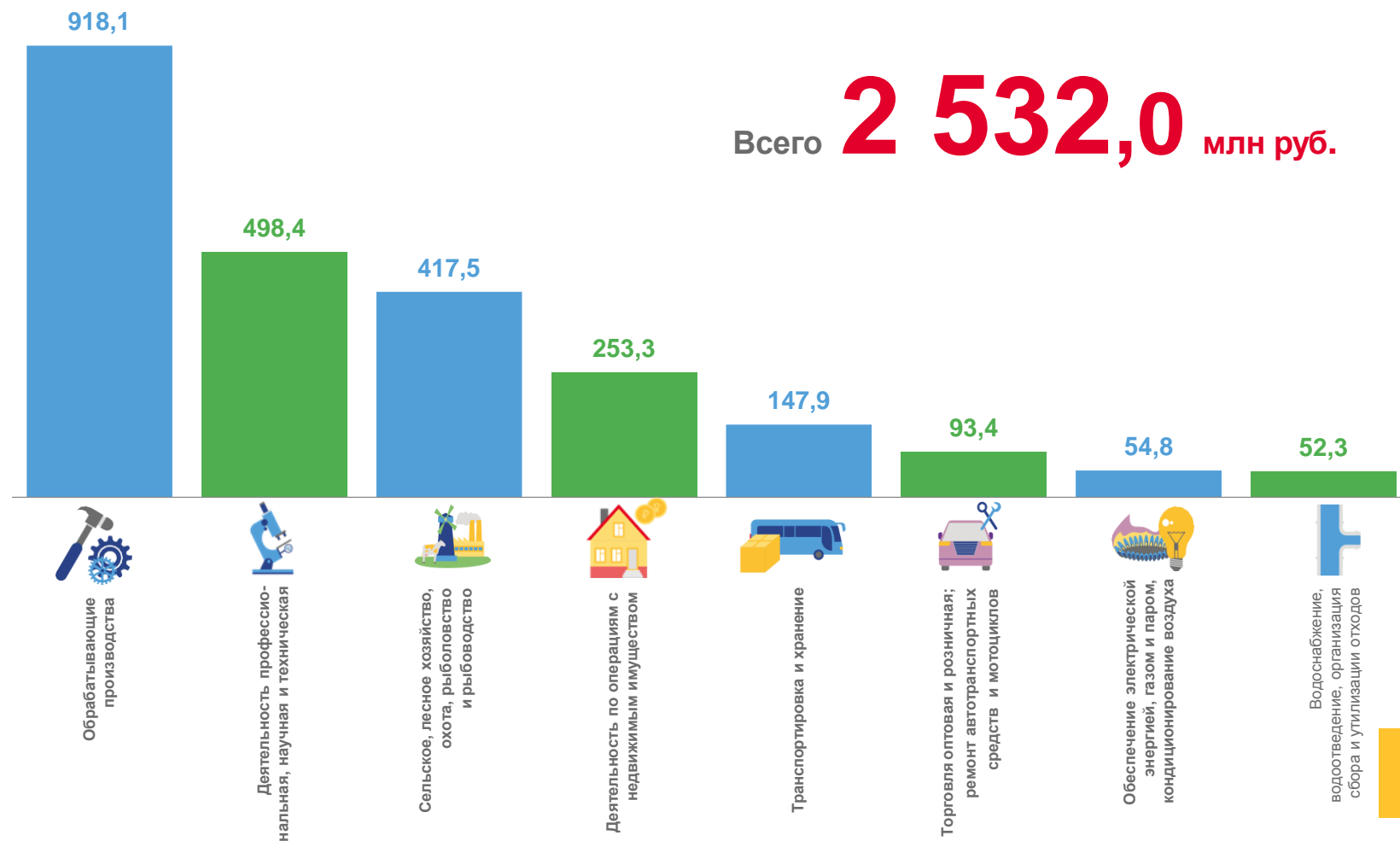
Обработывающие производства

 **498,4**

Деятельность профессиональная, научная и техническая

 **417,5**

Сельское, лесное хозяйство, охота, рыболовство и рыбоводство





ДОЛЯ УБЫТОЧНЫХ ОРГАНИЗАЦИЙ

— ЗА ЯНВАРЬ-МАЙ 2023 ГОДА, %

Всего **33,7%**



66,7

Водоснабжение, водоотведение, организация сбора и утилизации отходов



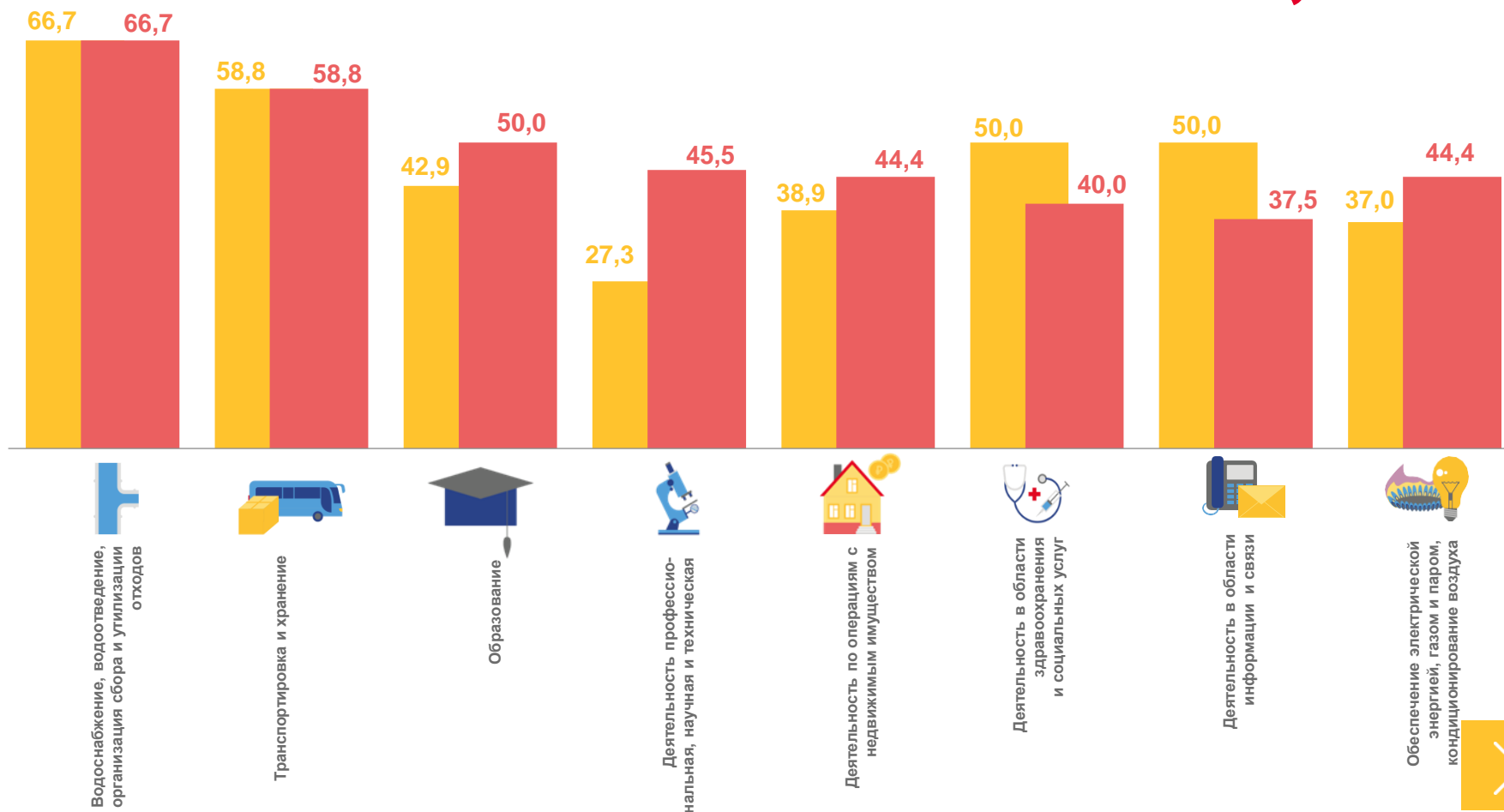
58,8

Транспорт и хранение



50,0

Образование



Январь-май 2022 года

Январь-май 2023 года





ДОЛЯ ОРГАНИЗАЦИЙ, ИМЕЮЩИХ ПРОСРОЧЕННУЮ КРЕДИТОРСКУЮ ЗАДОЛЖЕННОСТЬ

ЗА ЯНВАРЬ-МАЙ 2023 ГОДА, %

Всего **12,9%**



36,4

Водоснабжение, водоотведение, организации сбора и утилизации отходов



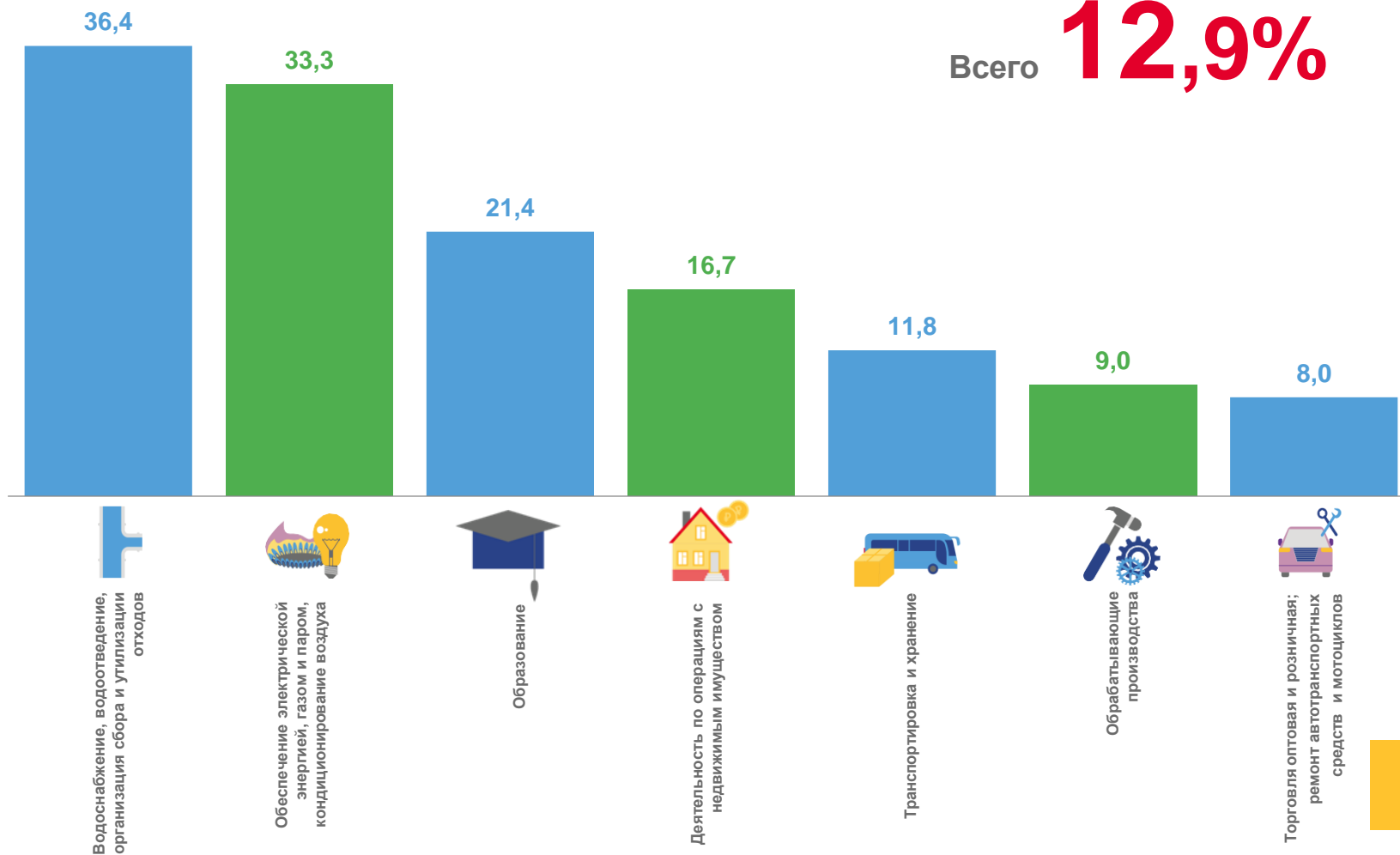
33,3

Обеспечение электрической энергией, газом и паром; кондиционирование воздуха



21,4

Образование





ДОЛЯ ОРГАНИЗАЦИЙ, ИМЕЮЩИХ ПРОСРОЧЕННУЮ ДЕБИТОРСКУЮ ЗАДОЛЖЕННОСТЬ

ЗА ЯНВАРЬ-МАЙ 2023 ГОДА, %



54,5

Водоснабжение, водоотведение, организаций сбора и утилизации отходов



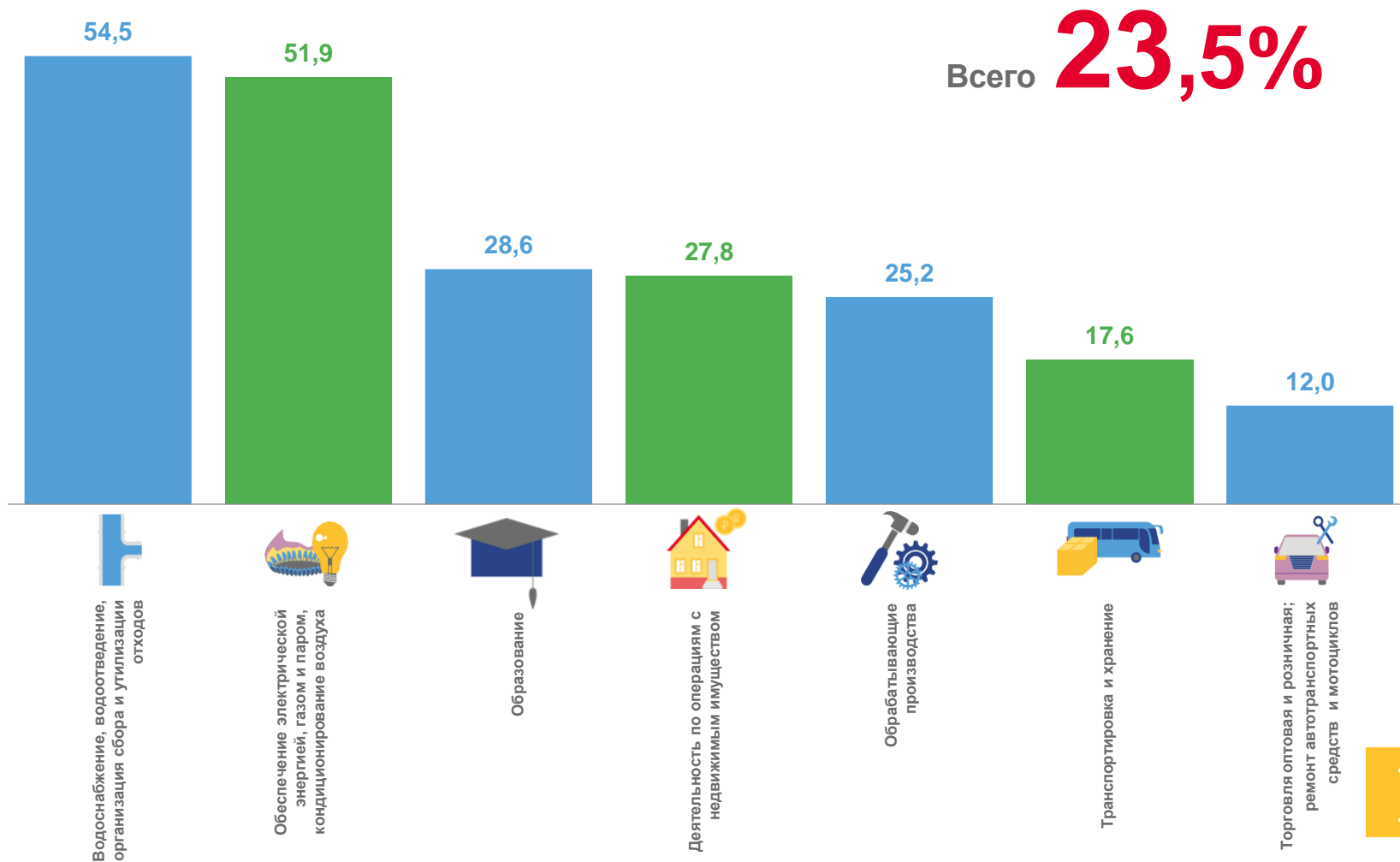
51,9

Обеспечение электрической энергией, газом и паром; кондиционирование воздуха



28,6

Образование





ИСПОЛНЕНИЕ КОНСОЛИДИРОВАННОГО БЮДЖЕТА ПЕНЗЕНСКОЙ ОБЛАСТИ ПО ВИДАМ ДОХОДОВ И РАСХОДОВ

В % К СУММЕ ДОХОДОВ И РАСХОДОВ, ЯНВАРЬ-ИЮНЬ 2023 ГОДА



47 784,1

млн рублей

Доходы консолидированного бюджета



46 988,5

млн рублей

Расходы консолидированного бюджета

